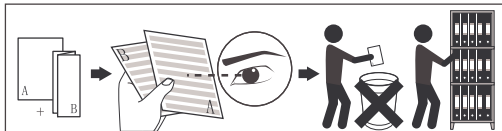


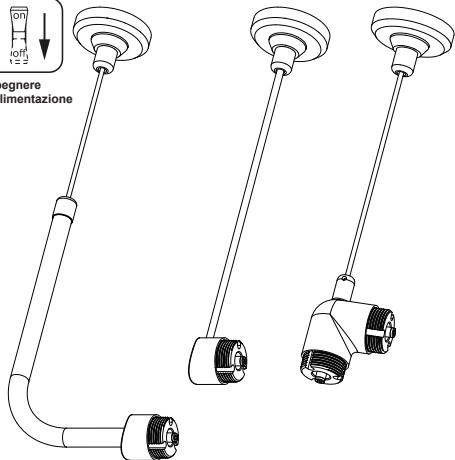
Si prega di leggere attentamente prima dell'installazione



### Installazione

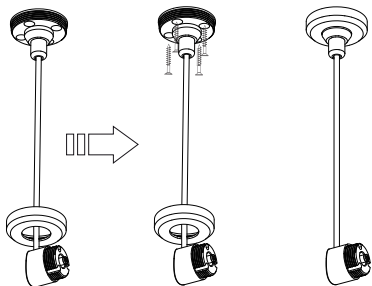


Spegner  
l'alimentazione



Questo modello viene installato e utilizzato nello stesso modo.

1



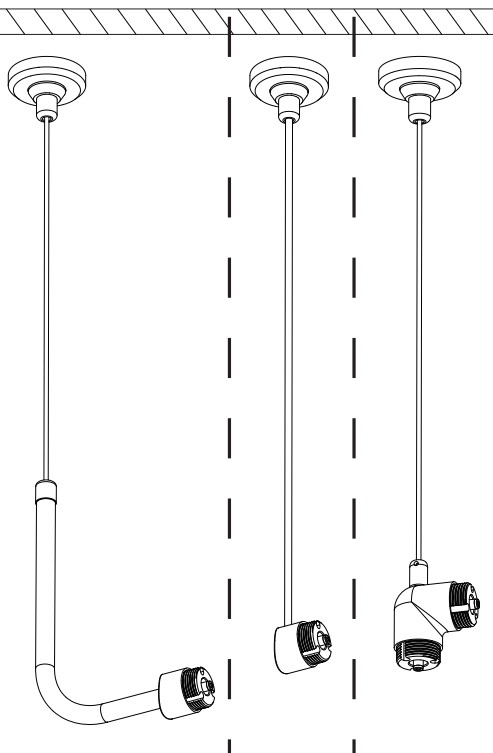
Dopo aver determinato la posizione, svitare il coperchio, fissare la base con le viti e quindi riavvitare il coperchio.

2



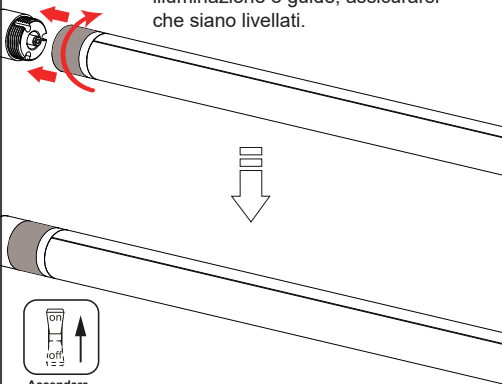
Allentando il fermacavo con un cacciavite a taglio è possibile accorciare la lunghezza del cavo.

3



4

Quando si collegano apparecchi di illuminazione o guide, assicurarsi che siano livellati.



Accendere  
l'alimentazione